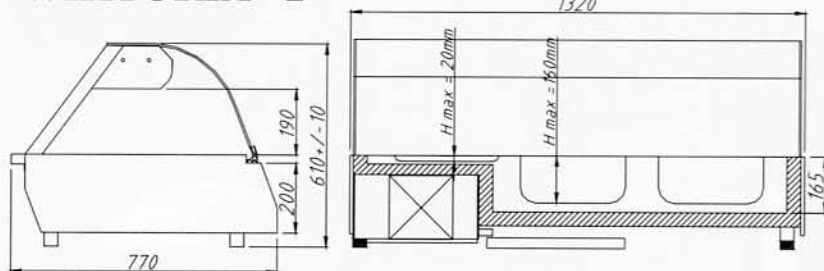
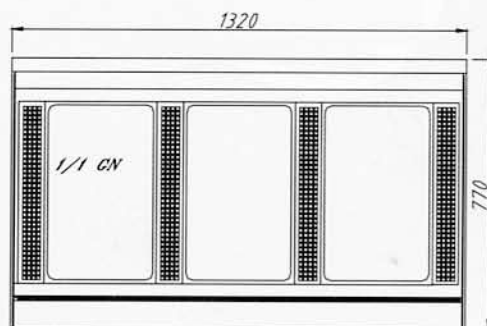
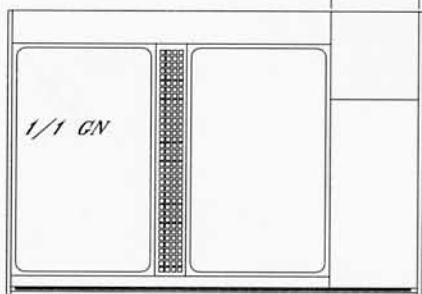

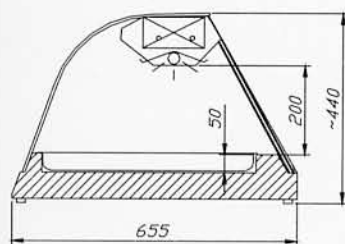


Kühltheke „WIKTORIA“

WIKTORIA - 2



WIKTORIA



Typ	Wiktoría 2		Wiktoría	
	1.0	1.3	1.0	1.3
Länge [mm]	810	1320	940	1320
Tiefe [mm]	770	770	655	655
Höhe [mm]	610 +/- 10	610 +/- 10	440	440
Max. Belastung pro Boden [kg]	10	10	10	10
Zahl der GN- Behälter [szt]	2	3	2	3
Ausstellfläche [m ²]	0,41	0,62	0,3	0,45
Volumen [dm ³]	95	180	70	100
Spannung [V]	230/50Hz	230/50Hz	230/50Hz	230/50Hz
Leistung [W]	130	210	200	210
Beleuchtung [W]	18	36	18	36
Energieverbrauch [kWh/24h]	1,32	2,0	2,0	2,0
Statische Kühlung	•	•	•	•
Temperaturbereich [°C]	+2 +8	+2 +8	+2 +8	+2 +8
Kühlmittel	R 134A	R 134A	R 134A	R 134A
Im Standard				
Thermostat mit autom. Abtauung	•	•	•	•
Verdunstung	•	•	•	•
Antibeschlagesystem für die Frontscheibe	•	•	•	•

* bei einer Umgebungstemperatur von +25°C und Luftfeuchtigkeit von 65%
 Technische Änderungen vorbehalten. Für Druckfehler übernehmen wir keine Haftung.